

PROJECT DE BRANDMEESTERS

BOUWNUMMERS

46, 49, 52, 54, 55, 56, 93

# Ontdek jouw nieuwe keuken

“Waar jouw  
woondromen  
een **thuis**  
vinden”



*Een keuken kopen  
bij Velthuizen*

*Inspiratie &  
verrassende trends*

*Informatie over  
nieuwbouwproject  
De Brandmeesters*



**Velthuizen**  
KEUKENS | BADKAMERS



Wij scoren  
een 9,6 op  
@asa.nl



Gefeliciteerd met je woning in nieuwbouwproject De Brandmeesters! Bij een nieuwe woning komt veel kijken, maar om je een stapje op weg te helpen hebben wij al een keuken voor je ontworpen die binnen de stelpost valt. Neem deze brochure goed door voor meer informatie.

De Brandmeesters is een uniek nieuwbouwproject dat wordt gebouwd aan de Industrielaan, midden in het vriendelijke Veenendaal. De Brandmeesters biedt een unieke kans op ontspannen wonen, omringd door alle voorzieningen en met het comfort dat nieuwbouw te bieden heeft. Iedereen vindt hier een warm thuis.

Velthuizen Keukens en Badkamers werkt regelmatig mee aan diverse nieuwbouwprojecten. Ook voor project De Brandmeesters staan wij voor jou klaar! We zijn trots om als officiële keukenleverancier aan nieuwbouwproject De Brandmeesters verbonden te zijn!

We gaan graag met je om tafel om jouw droomkeuken te creëren. Of je nu gaat voor de keuken die binnen de stelpost valt, of hem nog verder wilt personaliseren. Door te kiezen voor Velthuizen ben je gegarandeerd van een goede samenwerking tussen Bouwbedrijf Kreeft en ons.

Bij Velthuizen Keukens en Badkamers zijn er korte lijnen en er is altijd één aanspreekpunt. Ook beschikken wij over een eigen montageteam met stuk voor stuk vakmannen. Zo houden wij van het begin tot het einde zelf het overzicht over het gehele traject. Op die manier nemen wij jou veel zorg uit handen en zorgen wij dat de keuken uiteindelijk perfect gemonteerd wordt. Kwaliteit van A tot Z, dat mag je van ons verwachten!

Mogen wij ook voor jou aan de slag?

“Onze keukens  
vertellen altijd  
een verhaal”



Velthuizen  
KEUKENS | BADKAMERS



# Inhouds opgave

- 4 Project De Brandmeesters
- 6 Keuken | Bouwnummers 46, 49, 52, 54, 55, 56, 93
- 8 Upgrade je keuken
- 9 Onze werkwijze
- 11 BORA: kookplaat met bladafzuiging
- 12 Recept | Paella met kip & garnalen
- 14 Inspiratiewoning Japandi
- 15 Inspiratiewoning Hotel Chic
- 16 Pluspunten van Velthuizen



**PROJECT**  
DE BRANDMEESTERS



**ONTDEK**  
JE KEUKEN



**UPGRADE**  
JE KEUKEN



*“In De  
Brandmeesters  
vindt iedereen  
een thuis”*



# *Project* De Brandmeesters

## WONEN IN HET HART VAN VEENENDAAL

De Brandmeesters is een uniek nieuwbouwproject dat verrijst aan de Industrielaan, midden in het vriendelijke Veenendaal. De Brandmeesters biedt een unieke kans op ontspannen wonen, omringd door alle voorzieningen en met het comfort dat nieuwbouw biedt. Iedereen vindt hier een warm thuis. En de locatie is perfect: centraal in de stad, dicht bij het centrum, het station en ook nog eens op fietsafstand van de uitgestrekte natuur die Veenendaal omringt.





#### VOOR IEDEREEN EEN WARM THUIS

De Brandmeesters omvat in totaal 139 koop- en huurwoningen die voldoen aan alle eisen van nu. De woningen zijn geschikt voor starters, voor gezinnen en voor senioren. Of je nu op zoek bent naar een fijn appartement, een knus tiny house, of een ruime eengezinswoning, in De Brandmeesters vindt iedereen een thuis.

“Ook voor *project De Brandmeesters* is Velthuizen *jouw keukenleverancier!*”



#### KNIPOOG NAAR DE KAZERNE

De naam 'De Brandmeesters' is niet zomaar gekozen. Hij verwijst naar de brandweerkazerne en de slangentoren die in het project worden geïntegreerd. De verouderde kazerne uit 1958 wordt namelijk gesloopt en vervangen door nieuwbouw en ook de oude slangentoren wordt afgebroken en opnieuw opgebouwd. In de hoge, smalle toren, waarin vroeger de brandslangen werden opgehangen om te drogen, komt een heus tiny house en een gemeenschappelijke kas. Hier kunnen de bewoners in een buurtpaviljoen eigen groente verbouwen en gezamenlijke activiteiten organiseren.

**Benieuwd naar de keuken van jouw woning in project De Brandmeesters? Scroll snel verder!**

# *De complete keuken van*

**BOUWNUMMERS 46, 49, 52, 54, 55, 56, 93**

*Gefeliciteerd  
met je nieuwe  
keuken!*





***Trend!***  
Lichte keuken  
gecombineerd  
met zwarte details



✓ **ROTPUNKT KEUKEN**  
FRONT KASHMIR FINEMAT

✓ **DEKKER MULTIPLEX WERKBLAD**  
KLEUR 6080P

✓ **DOECO EENHENDELMENGKRAAN**  
MET RVS VLAKINBOUW SPOELBAK

✓ **SIEMENS INDUCTIEKOOKPLAAT**  
MET TOUCH-BEDIENING & TIMER

✓ **SIEMENS ZWARTE AFZUIGKAP**  
MET 3 SNELHEDEN

✓ **SIEMENS COMBI-MAGNETRON**  
MET HETE LUCHT & 15 PROGRAMMA'S

✓ **SIEMENS KOELKAST**  
INHOUD VAN 136 LITER

✓ **SIEMENS VAATWASSER**  
INHOUD VAN 12 COUVERTS

**SIEMENS**

Deze keuken is standaard bij jouw woning inbegrepen en vertegenwoordigd de waarde van € 10.000.

Wil je jouw keuken personaliseren tegen meerprijs naar jouw eigen smaak en wensen? Scroll naar de volgende pagina.

# Upgrade je keuken



1


Wil je jouw keuken personaliseren? Dat kan uiteraard! Kies bijvoorbeeld voor een Quooker kokendwaterkraan of een andere frontkleur tegen een meerprijs. Tijdens het gesprek met de adviseur kan je je wensen aangeven, zodat je nieuwe keuken compleet bij jou past!



2



3



7



6



5

4



1. Met de Quooker CUBE tap je gemakkelijk kokend & bruisend water uit de kraan! • 2. Geen afzuigkap in het zicht? Kies voor een kookplaat met bladafzuiging. • 3. Uiteraard kan je ook kiezen voor een andere frontkleur. • 4. Met een stopcontact in je werkblad heb je altijd dichtbij een stroompunt. • 5. Geen afvalbak in het zicht? Kies voor een afvalsysteem in je keukenkast. • 6. Er zijn diverse maten vriezers. • 7. De stoomoven is razend populair; makkelijk, snel en gezond!



ONZE WERKWIJZE

# Een nieuwe keuken in 6 stappen

*We leggen je graag uit hoe we met jouw  
keukenplannen omgaan.*



## Stap 1. Eerste afspraak

We plannen graag een afspraak met jou en één van onze adviseurs in de showroom. Onze adviseurs zijn op de hoogte van project De Brandmeesters en kennen het ontwerp van de complete keuken. Tijdens het eerste gesprek bespreken we of de keuken naar wens is, of dat je deze nog wilt upgraden. Er zijn genoeg mogelijkheden!



## Stap 2. Vervolgafspraak

Na een tijd plannen we een afroepgesprek met je in. Aangezien hier een langere periode tussen zit, kan het zijn dat je wensen zijn veranderd. Denk aan een ander kleur front of toch een andere oven. Mocht je nog iets willen aanpassen, dan kan dat tijdens dit gesprek. Als alles naar wens is, wordt de keuken definitief gemaakt



## Stap 3. Inmeten



Aan iedere keuken wordt een projectbegeleider gekoppeld: hij is vanaf dit moment jouw aanspreekpunt. De projectbegeleider weet alle ins en outs van project De Brandmeesters. Hij zorgt voor een leidingschema en communiceert dit met de aannemer, zodat alle installatiepunten op de juiste plek zitten. Voordat de keuken besteld wordt komt de projectbegeleider je keuken exact inmeten. Vervolgens bestelt één van onze orderverwerkers jouw keuken.

## Stap 4. Levering



Wij vragen geen aanbetaling, maar we verwachten wel dat de eventuele keukenupgrade betaald is op de dag van levering. De keuken wordt één werkdag voor montage bij je afgeleverd. De exacte tijd wordt door de transporteur telefonisch met jou afgestemd.



## Stap 5. Montage



Wij zijn trots op ons eigen montageteam. Stuk voor stuk vakmannen die pas naar huis gaan als jij tevreden bent. Een vast team van monteurs en zzp'ers vinden wij belangrijk, omdat we hierdoor verder kunnen gaan in kwaliteit, service en planning. Binnen een paar dagen geniet je van jouw nieuwe keuken.

## Stap 6. Service



Ook na het plaatsen van de keuken kan je altijd bij ons terecht. Onze serviceafdeling beantwoordt je vragen en lost jouw keukenproblemen op. Klanttevredenheid staat bij ons centraal, dus voor al je vragen rondom jouw keuken blijven wij je aanspreekpunt.

**Gratis APK  
1 jaar na  
plaatsing van  
jouw keuken!**



# BORA:

## kookplaat *met bladafzuiging*

Wanneer je een nieuwbouwhuis koopt, wil je natuurlijk ook voorzien zijn van de nieuwste technologieën die mee kunnen in de toekomst. Daarom lichten we graag de BORA kookplaat met bladafzuiging voor je uit.

### **BORA: DE PIONIER IN GEÏNTEGREERDE AFZUIGING**

De belangrijkste eigenschap van het afzuigingsysteem van BORA is het schoonhouden van de lucht. Doordat dit apparaat geur- en vetdeeltjes rechtstreeks uit het kookgerei haalt, krijgen de kookdampen geen kans om zich door de keuken te verspreiden.

BORA heeft haar apparaten daarnaast ook energie-efficiënt gemaakt. Zo levert deze moderne, energiebesparende motor de best mogelijke prestaties. Ook zorgt een recirculatiesysteem ervoor dat de lucht gereinigd wordt en vervolgens terug de keuken in wordt geblazen, waardoor je geen warmte verliest. Luchtafvoer naar buiten is ook mogelijk; met de energiezuinige BORA Ecotube wordt er minder warme lucht uit het huis geblazen.



### **VRIJ ZICHT DOOR DE KOOKPLAAT MET AFZUIGING**

Een kookplaat met bladafzuiging biedt veel voordelen, waaronder vrij zicht. Maar daarnaast vinden veel mensen de meeste afzuigkappen ook niet mooi, en een afzuigkap trekt toch vaak de aandacht. Bij een wandopstelling creëer je zelfs meer opbergruimte: je hebt nu de gelegenheid om bijvoorbeeld keukenkastjes of plankjes te plaatsen boven de kookplaat. Daarnaast is je hoofd stoten aan de afzuigkap ook verleden tijd, én je hoeft geen afzuigkap meer schoon te maken!







“Eenpansgerecht:  
bomvol smaak  
en verse  
ingrediënten!”



# Paella met kip & garnalen



60 MINUTEN



4 PERSONEN



MOEILIKHEIDSGRAAD

## STAP 1 | SURF & TURF

Als eerste begin je met het uitbakken van de chorizo. Snij daarvoor de chorizo in stukjes en bak deze in een paellapan zonder boter krokant. Heb je geen paellapan? Geen nood! Wij gebruiken gewoon een royale pan met groot bakoppervlak, en dat ging helemaal prima.

Zodra de chorizo uitgebakken is, neem je deze uit de pan en laat het uitlekken op een keukenpapier. Snij vervolgens de kippendijen in blokjes en bak deze in dezelfde pan. Voeg de garnalen na een aantal minuten toe.



## STAP 2 | GROENTE SNIJDEN

Terwijl de kip bakt, begin je met het snijden van de groenten. Maak kleine blokjes van de paprika en snipper de rode ui. De rode peper snijd je in dunne reepjes. TIP: wil je de paella extra pit meegeven? Snijd de peper in zijn geheel, dus inclusief zaadlijst en pitjes. Voor minder pit verwijder je beide.

Spoel de broccoli af onder de kraan en snij deze vervolgens in kleine roosjes. Voeg alle groenten in één keer toe aan de kip en garnalen. Roerbak alle groenten even kort.

## STAP 3 | DE RIJST

Zodra het meeste vocht uit de groenten verdwenen is kan je de paellarijst toevoegen. Schep de rijst goed door en voeg ongeveer twee theelepels paprikapoeder toe. Snij de citroen in tweeën en knijp 1 helft uit boven de pan. Vervolgens kunnen de tomatenblokjes aan de pan toegevoegd worden. Doe ook de chorizo weer terug in de pan. Schep nu beetje bij beetje de bouillon door het gerecht en laat dit telkens opnemen door de rijst voordat je nieuw vocht toegevoegd.



## STAP 4 | GAREN & GARNEREN

Nadat je al het vocht hebt toegevoegd laat je het geheel met de deksel op de pan nog even doorgaren. Het hele proces van water toevoegen en laten garen duurt gemiddeld 18 minuten. Proef de paella en voeg eventueel zout of peper toe. Garneer de paella met kip en garnalen met schijfjes citroen en gesneden verse peterselie.

**Eet smakelijk!**

## Wat heb je nodig?

### INGREDIENTEN


- 300 gram paellarijst
- 400 gram kippendijen
- 200 gram grote garnalen
- 200 gram chorizoworst
- 200 gram broccoli
- 1 rode ui
- 1 rode peper
- 2 paprika's
- paprikapoeder
- 200 gram tomatenblokjes uit blik
- 1 liter kippenbouillon
- 1 citroen
- verse peterselie

# Inspiratiewoning

JAPANDI



Inspiratie



Onze showroom beschikt over 3 unieke inspiratiewoningen in verschillende woonstijlen. De inspiratiewoning in de stijl Japandi laat zien dat je met een betaalbare keuken ook een uitgesproken woonstijl kan creëren. De woning heeft een rustige sfeer, mede door de keuze van het materiaal van de keuken. De keuken is uitgevoerd in een wit front met houten panelen rondom de keuken. De moderne apparatuur is van ETNA, waarmee je voorzien bent van ultiem kookgemak.

Kom jij 'm in het echt bekijken?



# Inspiratiewoning

## HOTEL CHIC



Is Japandi niet helemaal jouw smaak of denk je meer aan een keuken met een eiland? Welkom in inspiratiewoning Hotel Chic!

Deze inspiratiewoning is voorzien van een compacte keuken mét schiereiland. Aan het schiereiland bevindt zich een keukenbar, zodat koken en tafelen met elkaar gecombineerd kan worden. De gouden barkrukken benadrukken de Hotel Chic sfeer nog eens extra. Een chique combinatie voor een betaalbare prijs.

*“Kom alvast langs in onze showroom om inspiratie op te doen!”*



TEAM VELTHUIZEN



# + punten

## van Velthuizen



# 1.

## Familie- bedrijf

We zijn trots op ons familiebedrijf. Ruim 14 jaar geleden begonnen Johan en Bert samen met Velthuizen Keukens en inmiddels is de hele familie werkzaam in het bedrijf. Elke dag leren we nieuwe dingen en worden we beter. Onze insteek was en blijft altijd kwaliteit leveren. Kwaliteit betekent voor ons niet alleen een goede keuken neerzetten, maar ook een **optimaal proces** doorlopen.



*“Ontzorgen van A tot Z, zodat jij kan genieten van jouw droomkeuken”*



# 2.

## Ontwerp 3D-keuken

Na het eerste gesprek, waarin de indeling en materialen voor jullie keuken zijn gekozen, maakt onze adviseur een **prachtige 3D-tekening** van jullie keuken. Omdat we jullie willen verrassen met prachtige tekeningen en over alle details nadenken, werkt de adviseur de tekening uit als voorbereiding op het tweede gesprek. We presenteren de ontwerpen in één van onze beamerruimtes. Uiteraard denken wij ook graag mee over de plek van jullie eettafel of andere elementen in dezelfde ruimte.



# 3.

## Geen aanbetaling


Bij ons kan je altijd rekenen op een **eerlijke prijs**. We spelen geen koehandel met keukens. In alle gevallen gaan we serieus met jouw keukendromen om en maken we een serieuze offerte. Daarnaast vragen wij bij aankoop van de keuken geen aanbetaling, maar we verwachten wel dat de keuken betaald is op de dag van de levering. Ook zijn wij **CBW-erkend**. Dit betekent voor jou extra zekerheid, zodat je weet dat je aankoop veilig is.



# 4.

## Vast aanspreekpunt

Nadat je keuken in bestelling is genomen, kan je altijd contact opnemen voor je vragen. De adviseur die je in het aankoopproces heeft begeleid, draagt de keuken over aan één van onze **projectbegeleiders**. Bij hem kan je terecht voor al je technische of praktische vragen. Ook komt hij bij je langs om in te meten, zodat jouw keuken perfect in de ruimte past.



“Alles onder *één dak* met een *vast aanspreekpunt*”

# 5.

## Eigen montage

De montage van onze keukens wordt door onze **eigen monteurs** en een vaste groep ervaren zzp'ers uitgevoerd. Stuk voor stuk echte vakmensen; iedere dag werken zij aan onze keukens, voor een perfect eindresultaat. En dus durven wij de montage met een gerust hart aan hen over te laten. Ze gaan pas weg als de keuken volledig functioneel is; je kan koken zodra onze monteur zijn bus instapt.



# 6.

## Gratis APK

Voor al je keukenvragen blijven we jouw aanspreekpunt! Onze serviceafdeling staat voor je klaar om jouw eventuele keukenproblemen op te lossen. Daarnaast bieden we jou na een jaar een **gratis APK** aan. Eén van onze servicemonteurs komt bij je langs om de kasten nog eens af te stellen, kitnaden te controleren en de apparatuur te checken. En we bieden je ook nog eens 5 jaar montagegarantie, want wij zijn pas echt tevreden als jij dat ook bent!





# Velthuizen

KEUKENS | BADKAMERS

**OPENINGSTIJDEN**

Di t/m do: 9.00 - 17.30 u.

Vrijdag: 9.00 - 20.00 u.

Zaterdag: 9.00 - 16.30 u.

Stationsweg Oost 277

033 - 720 00 72

3931 ER Woudenberg

[www.velthuizenkeukens.nl](http://www.velthuizenkeukens.nl)